

INDICADORES DE RESULTADOS – AVISOS PO AÇORES 2020

Objetivo Específico 1.1.1 - AUMENTAR A PRODUÇÃO CIENTÍFICA DE QUALIDADE E ORIENTADA PARA A ESPECIALIZAÇÃO INTELIGENTE

E

Objetivo Específico 1.2.1 - FOMENTAR AS INICIATIVAS DE I&D DE CONTEXTO EMPRESARIAL, REFORÇANDO A LIGAÇÃO DAS EMPRESAS AOS CENTROS DE I&D E AO ENSINO SUPERIOR

Nº DE AVISOS PUBLICADOS – 16

DOTAÇÃO FINANCEIRA FEDER – 25.805.420,70 + 8.078.527,05€ (TERINOV) = 33.883.947,75€

147 CANDIDATURAS

139 PROJETOS ALINHADOS

88 PROJETOS NÃO APROVADOS PARA FINANCIAMENTO

56 PROJETOS APROVADOS PARA FINANCIAMENTO

3 CANDIDATURAS EM ANÁLISE DE MÉRITO

AGRO – 18

TURISMO – 16

PESCAS E MAR – 21

TRANSVERSAL – 1 (PORBIOTA)

EIXO 1.1.1 - PROJETOS DE I&D ALINHADOS COM A RIS 3

127 CANDIDATURAS

120 PROJETOS ALINHADOS

82 PROJETOS NÃO APROVADOS PARA FINANCIAMENTO

45 PROJETOS APROVADOS PARA FINANCIAMENTO

AGRO – 12

TURISMO – 13

PESCAS E MAR – 19

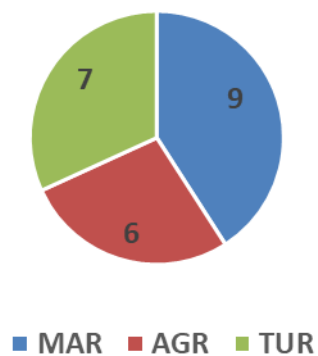
TRANSVERSAL – 1 (PORBIOTA)

INVESTIMENTO GLOBAL - 7.147.832 € (FEDER + ORAA)

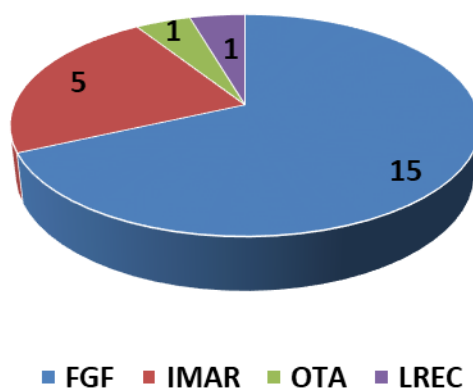
1ª CONVOCATÓRIA – PROJETOS DE I&D ALINHADOS COM A RIS3

Nº projetos por área prioritária RIS3		Investimento total elegível por área	Nº contratações por área RIS3
Mar/pescas	9	1 186 089,98 €	12
Agricultura	6	835 778,28 €	12
Turismo	7	916 417,65 €	9
TOTAL	22	2 938 285,91 €	33

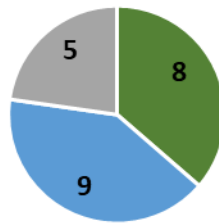
Nº de projetos aprovados por área RIS3 (1ª convocatória)



Distribuição do nº de projetos aprovados por entidade beneficiária lider (1ª convocatória)

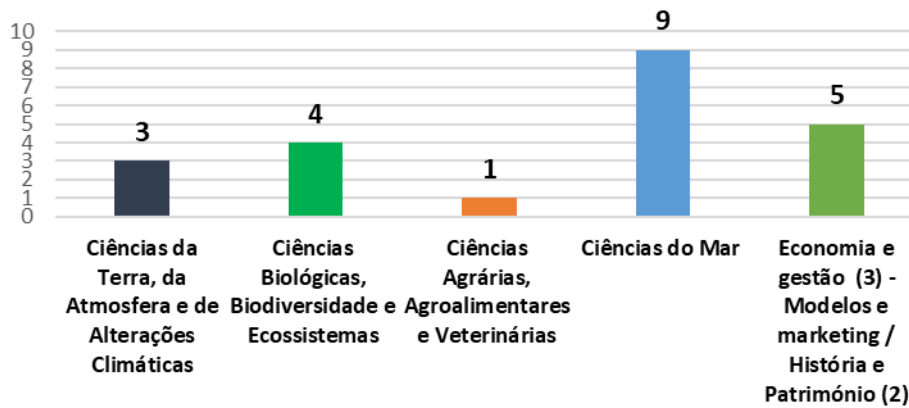


Distribuição do nº de projetos por área científica geral - 1ª convocatória

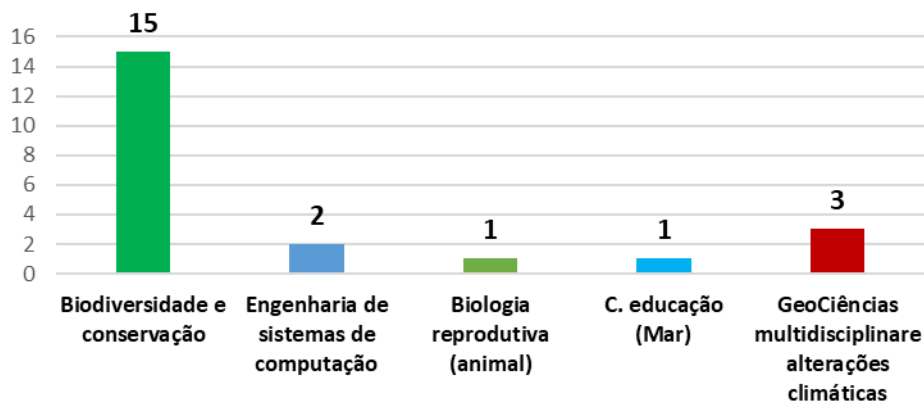


- C. Naturais (Terra)
- C. e Tecnologias do Mar
- C. Sociais (3) e humanas (2)

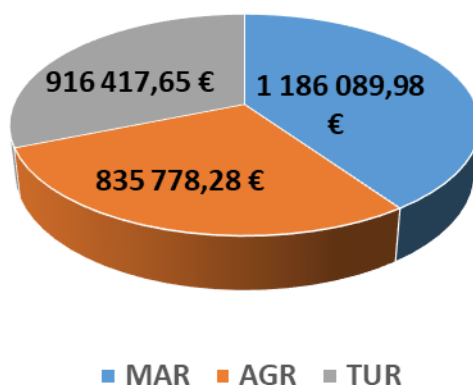
Distribuição nº projetos por área científica específica - 1ª convocatória



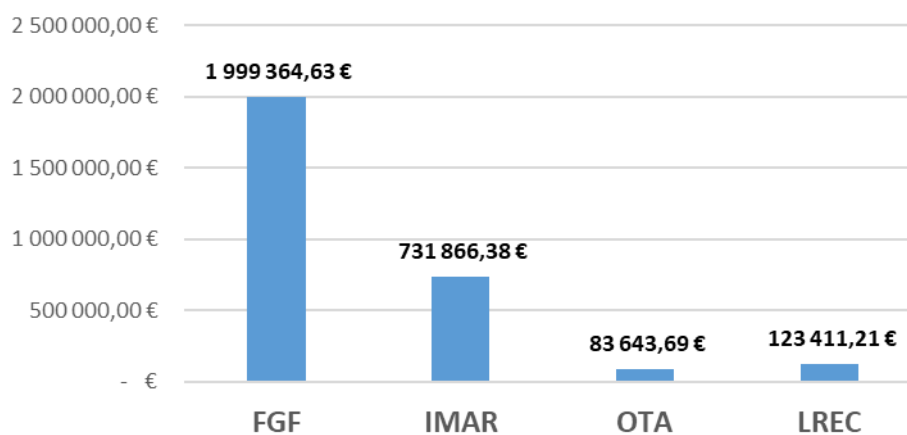
Distribuição nº de projetos por outras subáreas científicas transversais de destaque - 1ª convocatória



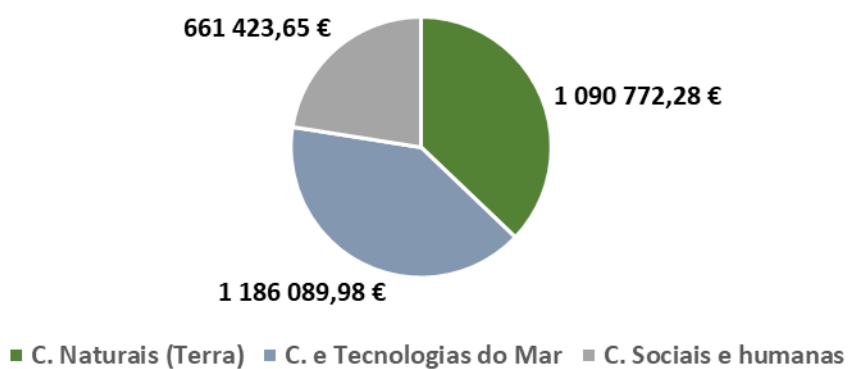
Investimento total elegível por área RIS3 (1ª convocatória)



Distribuição do investimento por entidade beneficiárias - 1ª convocatória



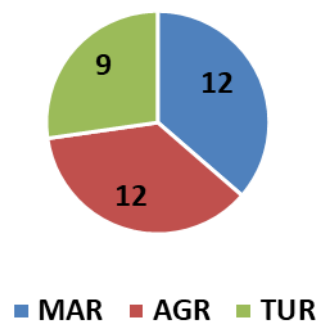
Distribuição do investimento por área científica geral - 1ª convocatória



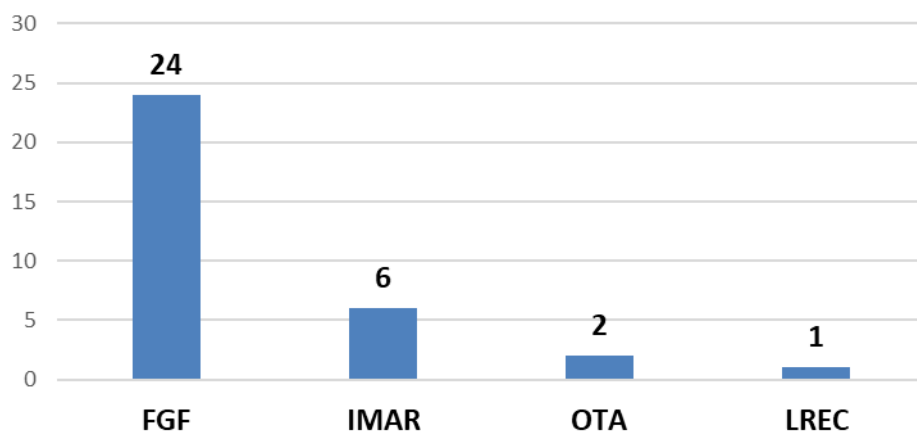
Distribuição investimento por área científica específica - 1ª convocatória

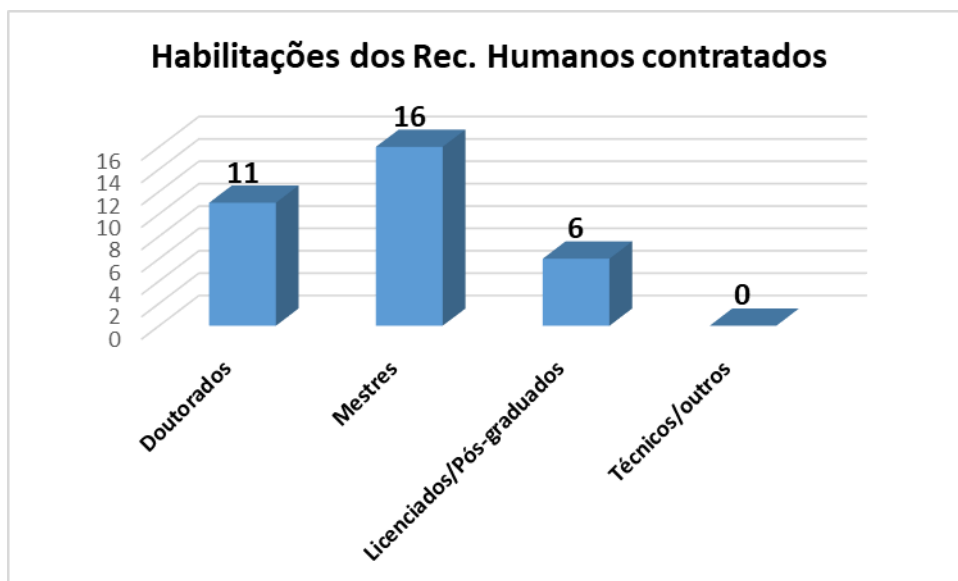


Nº contratações R.H. por área RIS3 (1ª convocatória)



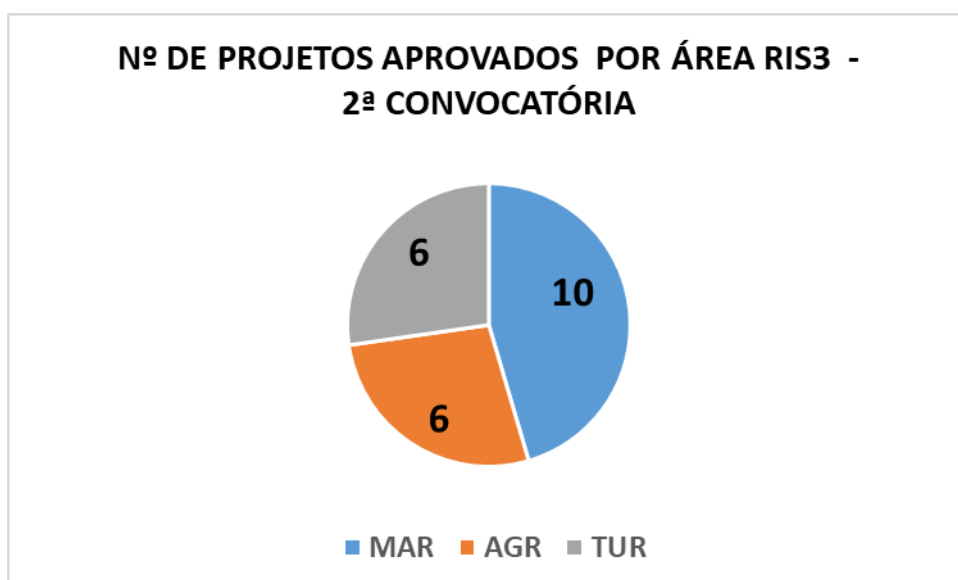
Nº de contratações por entidade beneficiária (1ª convocatória)



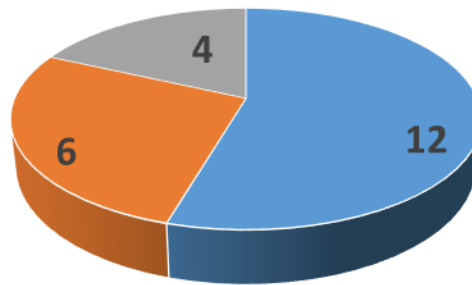


2ª CONVOCATÓRIA – PROJETOS DE I&D ALINHADOS COM A RIS3

Nº projetos por área prioritária RIS3	Investimento total elegível por área	Nº contratações por área RIS3
Mar/pescas	10	1 772 099,06 €
Agricultura	6	1 075 472,35 €
Turismo	6	1 062 072,95 €
22	3 909 644,36 €	34

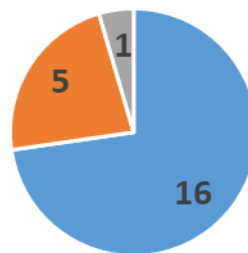


**DISTRIBUIÇÃO DO Nº DE PROJETOS APROVADOS
POR ILHA (2ª CONVOCATÓRIA)**



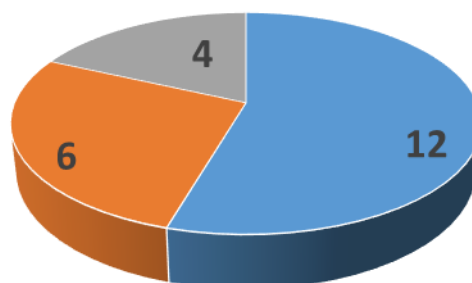
■ S. Miguel ■ Faial ■ Terceira

**DISTRIBUIÇÃO DO Nº DE PROJETOS APROVADOS
POR ENTIDADE BENEFICIÁRIA LIDER (2ª
CONVOCATÓRIA)**



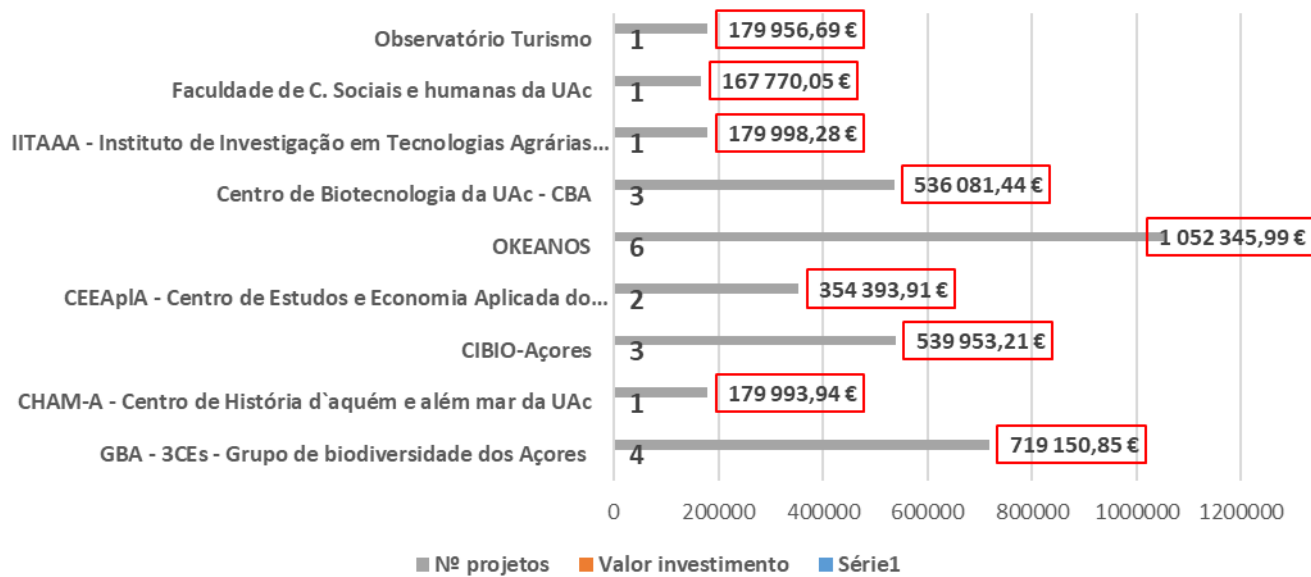
■ FGF - Fundação Gaspar Frutuoso ■ IMAR ■ OTA - Observatório Turismo

**DISTRIBUIÇÃO DO Nº DE PROJETOS APROVADOS
POR ILHA (2ª CONVOCATÓRIA)**

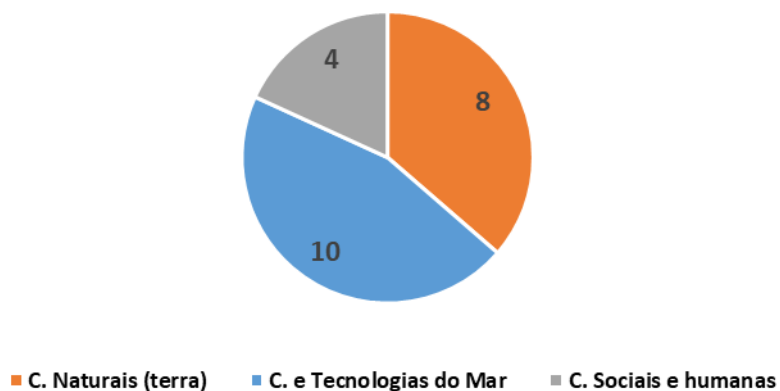


■ S. Miguel ■ Faial ■ Terceira

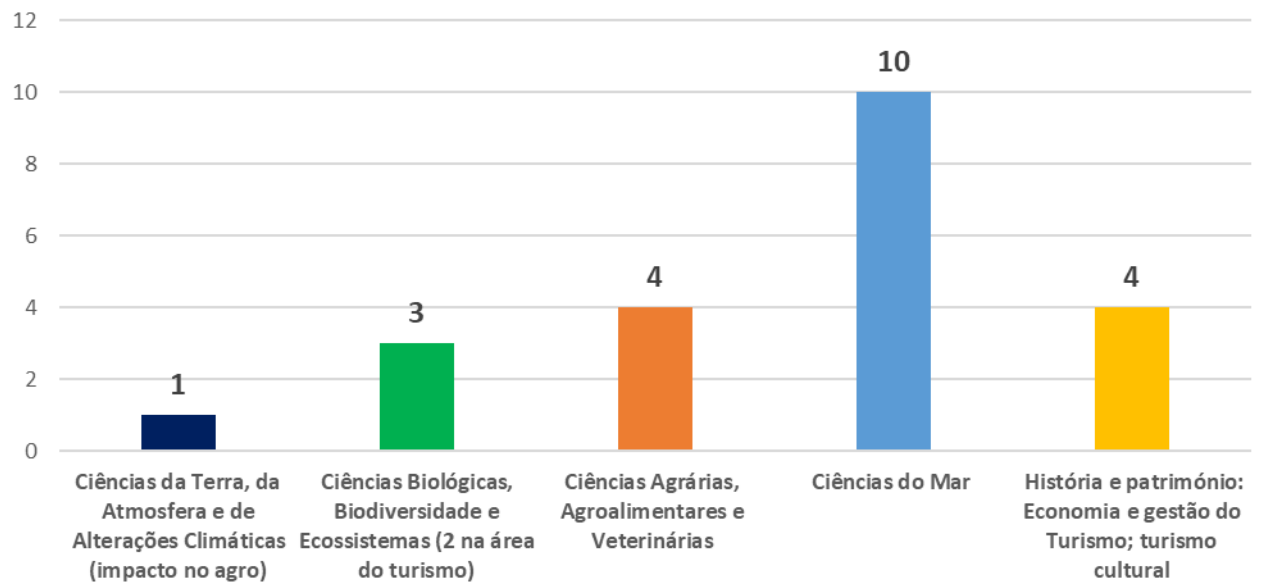
Distribuição Nº projetos aprovados por UI&D e investimento



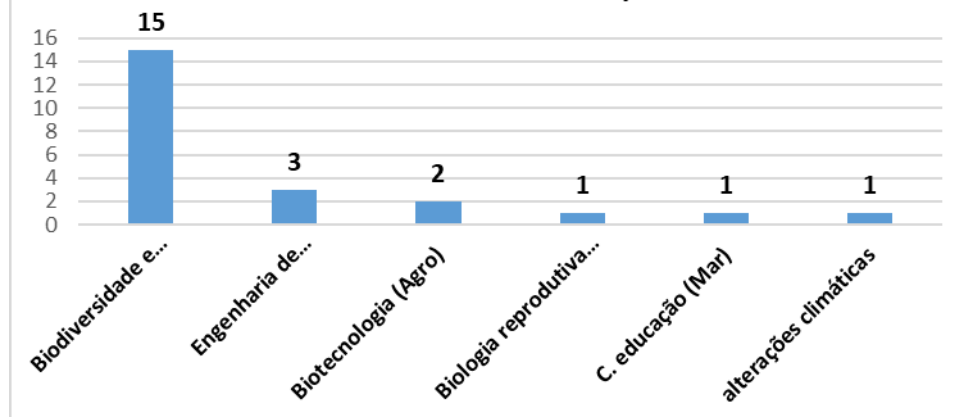
DISTRIBUIÇÃO DO Nº DE PROJETOS POR ÁREA CIENTÍFICA GERAL (2º CONVOCATÓRIA)



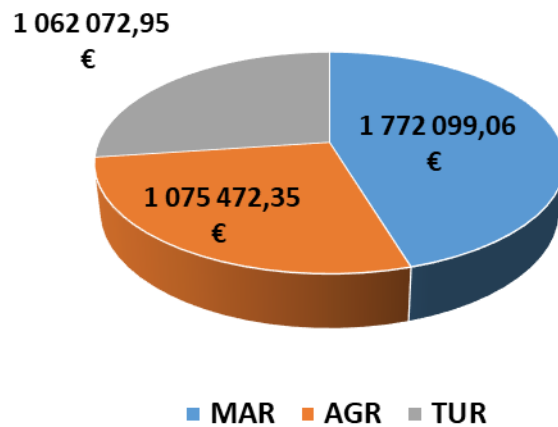
Distribuição nº projetos por área científica específica (2ª convocatória)



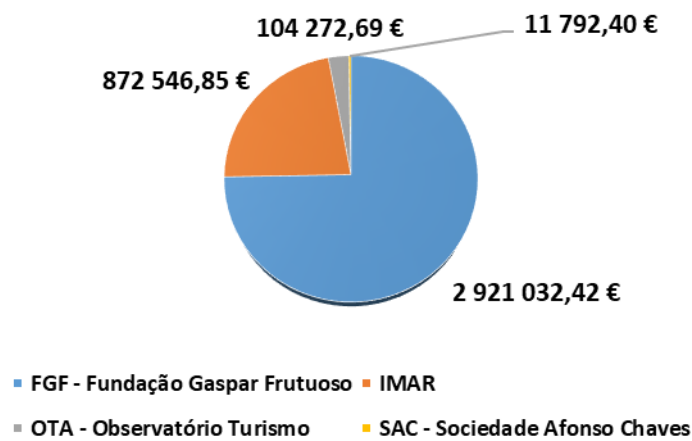
Distribuição do nº de projetos por outras subáreas científicas transversais de destaque (2ª convocatória)



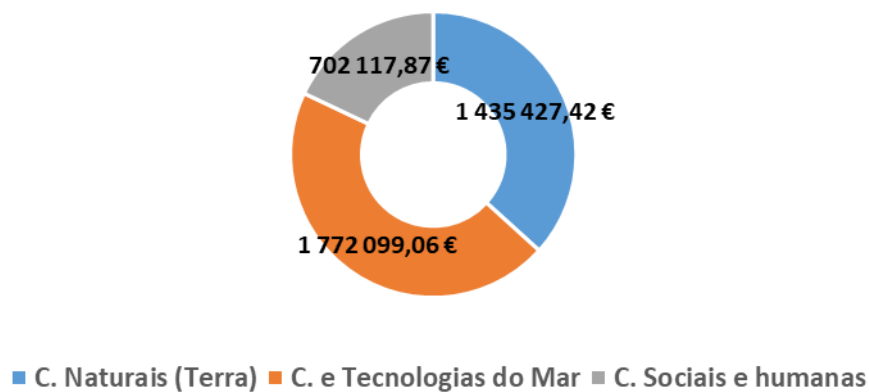
INVESTIMENTO TOTAL ELEGÍVEL POR ÁREA RIS3 (2ª CONVOCATÓRIA)



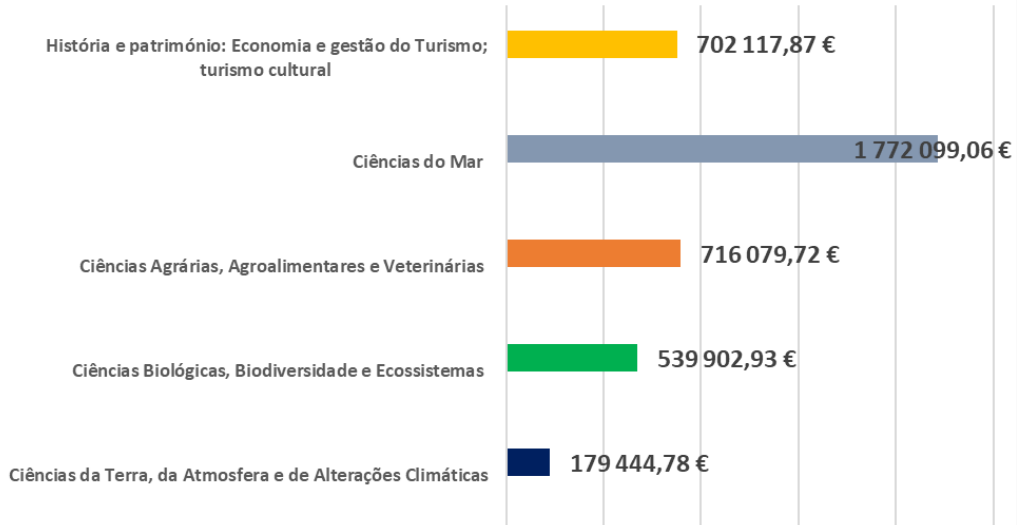
DISTRIBUIÇÃO DO INVESTIMENTO POR ENTIDADE BENEFICIÁRIA (2ª CONVOCATÓRIA)



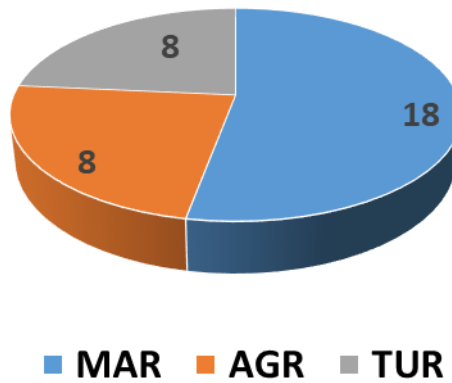
DISTRIBUIÇÃO DO INVESTIMENTO POR ÁREA CIENTÍFICA GERAL (2ª CONVOCATÓRIA)



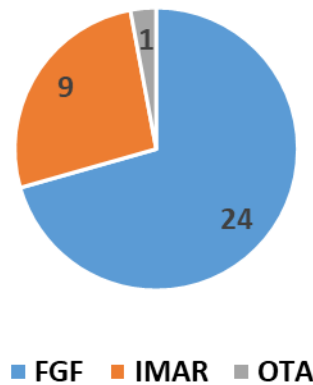
Distribuição do investimento por área científica específica - 2ª convocatória



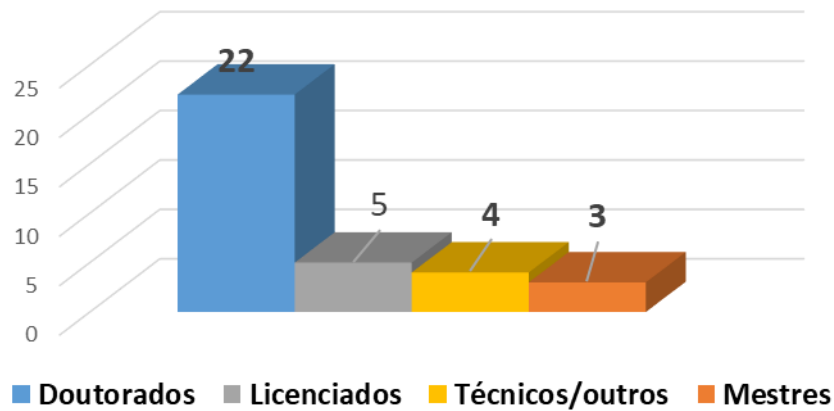
Nº DE CONTRATAÇÕES POR ÁREAS RIS3 (2ª CONVOCATÓRIA)



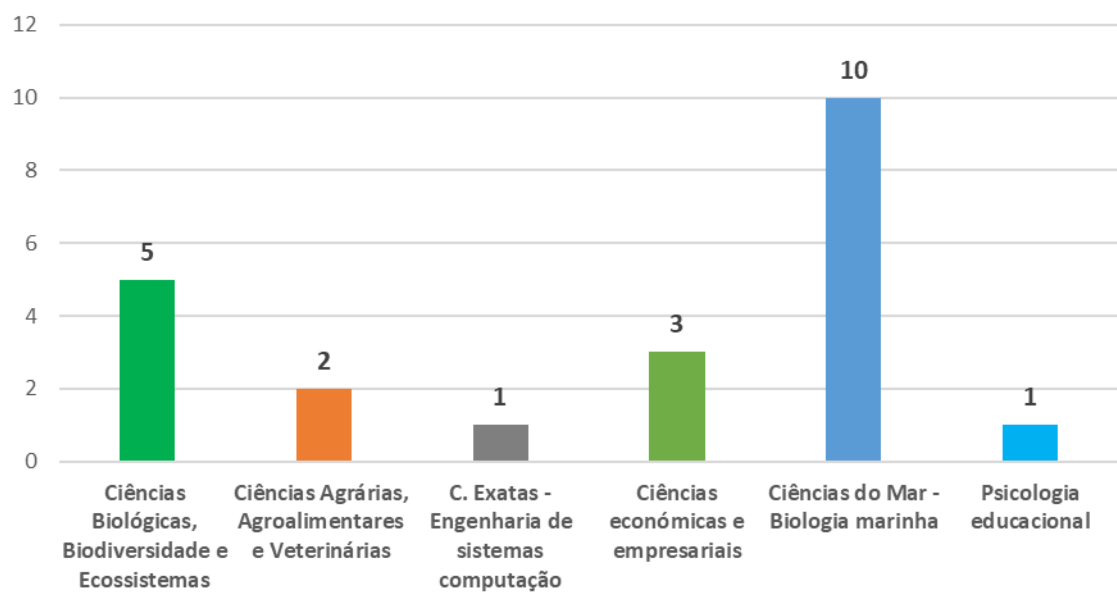
CONTRATAÇÕES POR ENTIDADE BENEFICIÁRIA (2ª CONVOCATÓRIA)



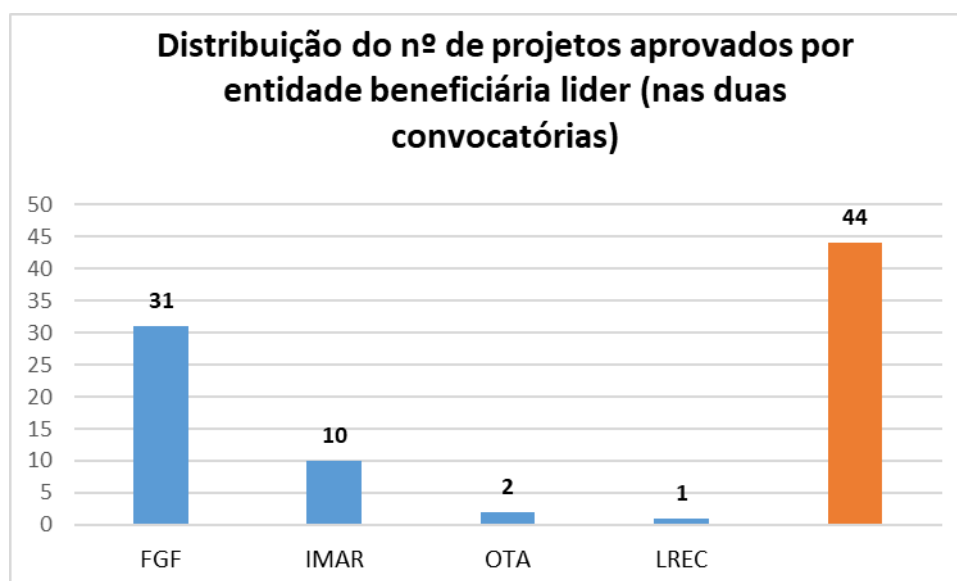
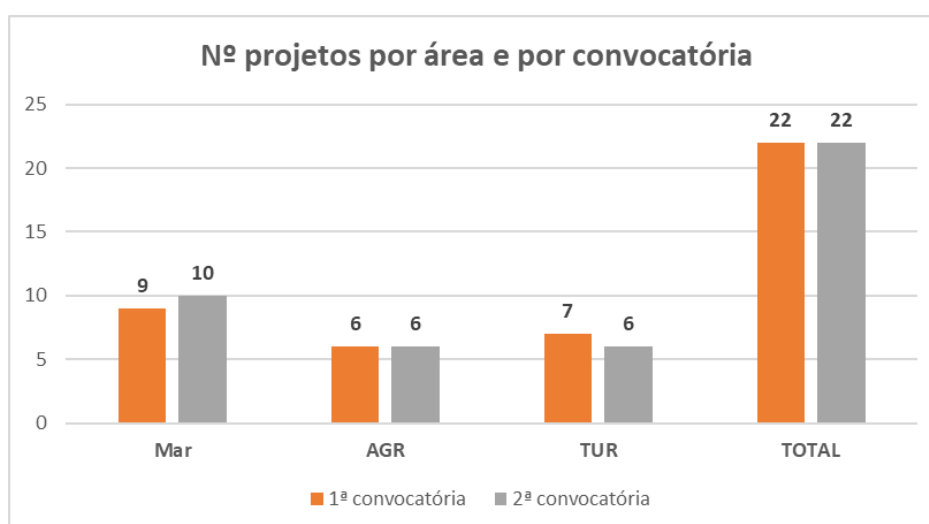
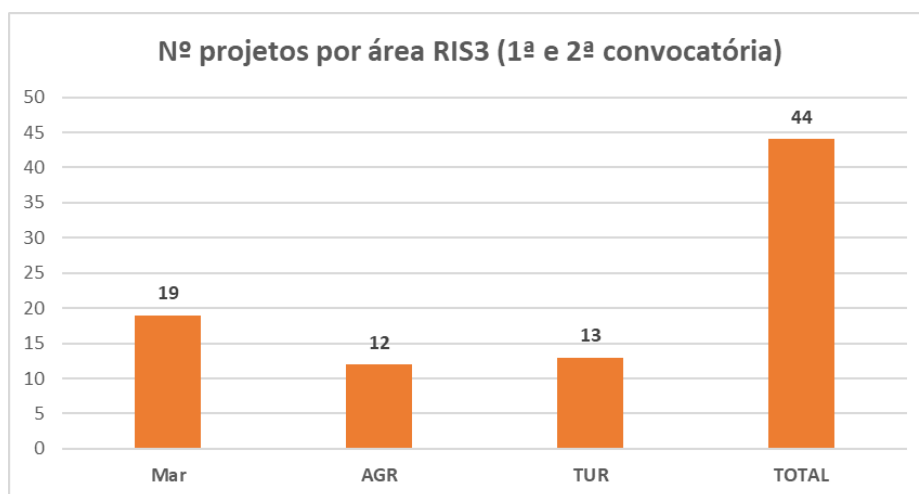
Habilitações dos Rec. Humanos a contratar (2ª convocatória)



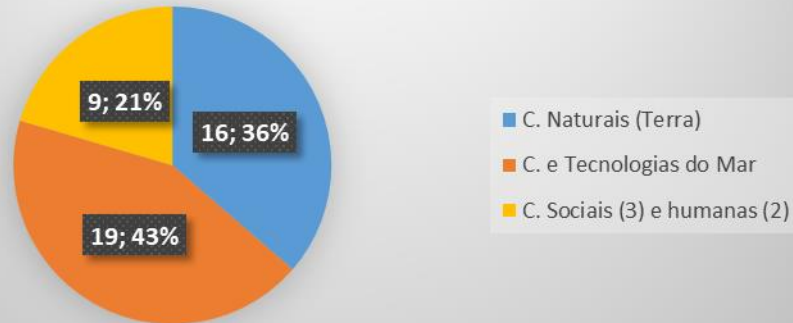
Área formação/especialidade dos IR (coordenadores) - 2ª convocatória



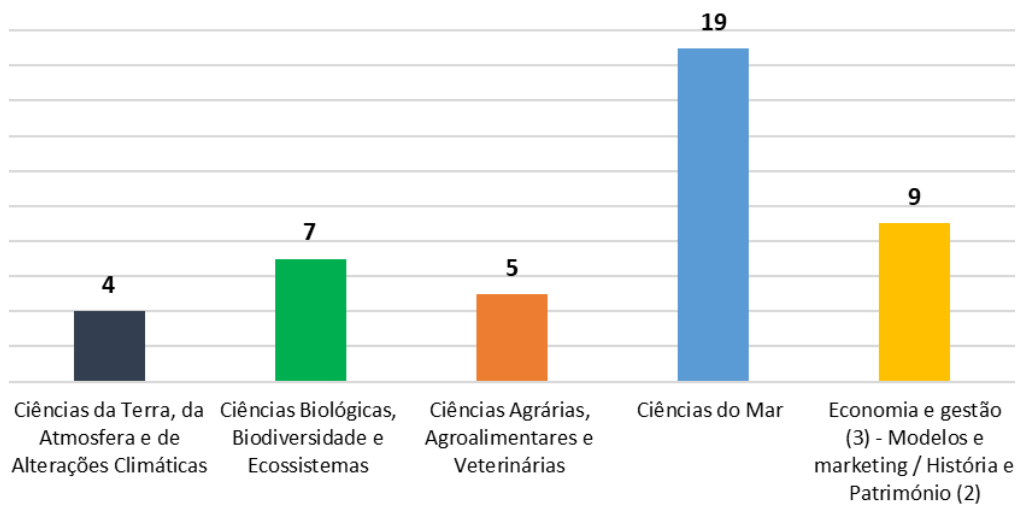
1ª E 2ª CONVOCATÓRIA – PROJETOS DE I&D ALINHADOS COM A RIS3



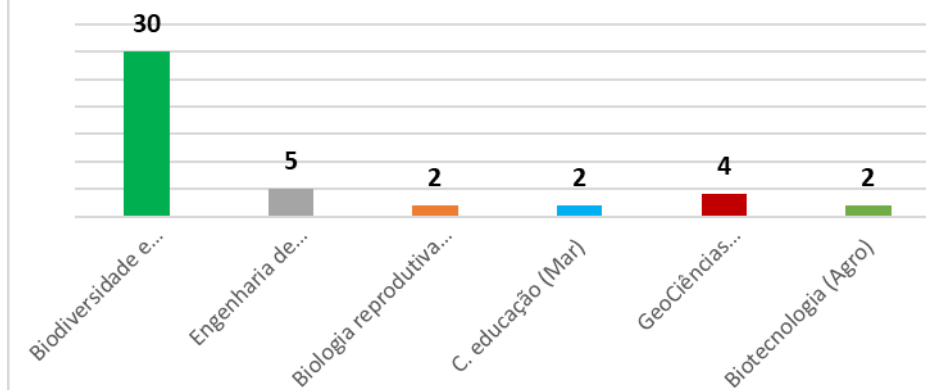
Distribuição do nº de projetos por área científica geral - nas duas convocatórias



Distribuição nº projetos por área científica específica nas duas convocatórias



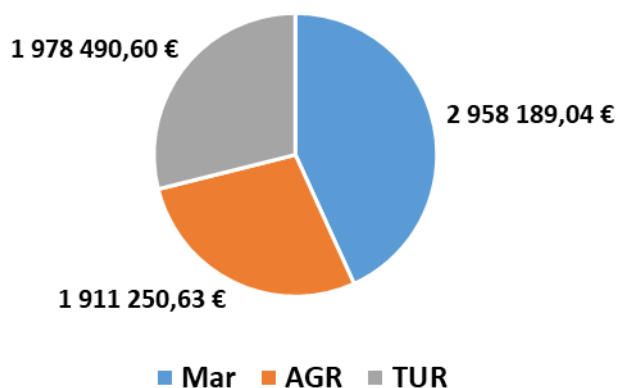
Distribuição nº de projetos por outras subáreas científicas transversais de destaque nas duas convocatórias



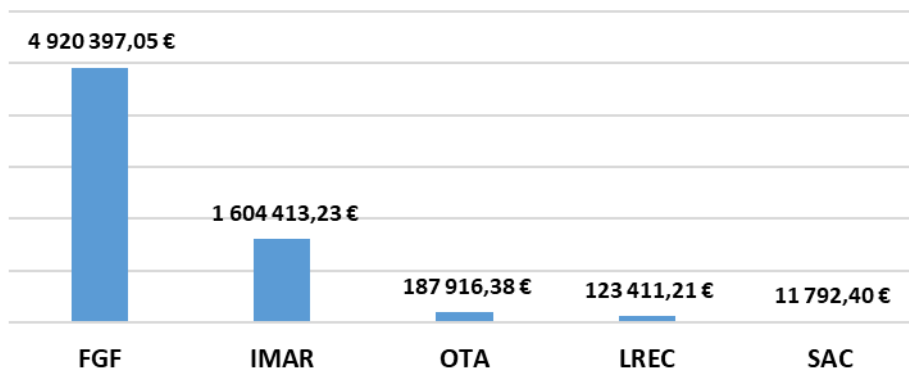
Distribuição Nº projetos aprovados por UI&D líder e investimento nas duas convocatórias



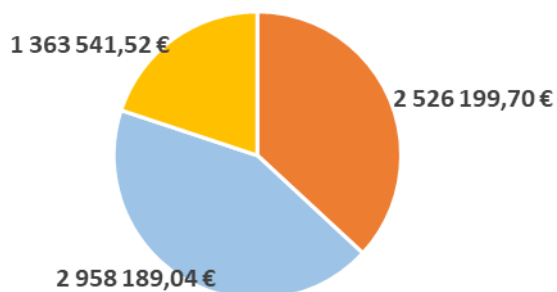
INVESTIMENTO GLOBAL POR ÁREAS RIS 3 (1ª E 2ª CONVOCATÓRIAS)



Distribuição do investimento por entidade beneficiária nas duas convocatórias

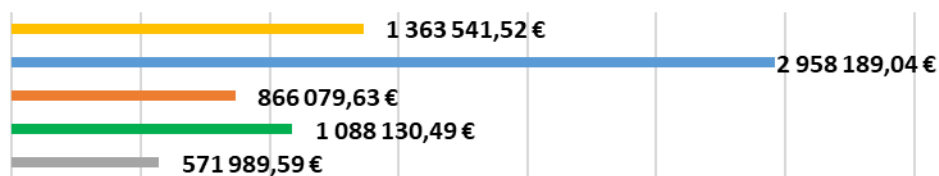


Distribuição do investimento por área científica geral - nas duas convocatórias



■ C. Naturais (Terra) ■ C. e Tecnologias do Mar ■ C. Sociais e humanas

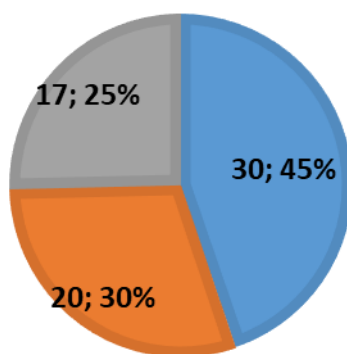
Distribuição investimento por área científica específica - nas duas convocatórias

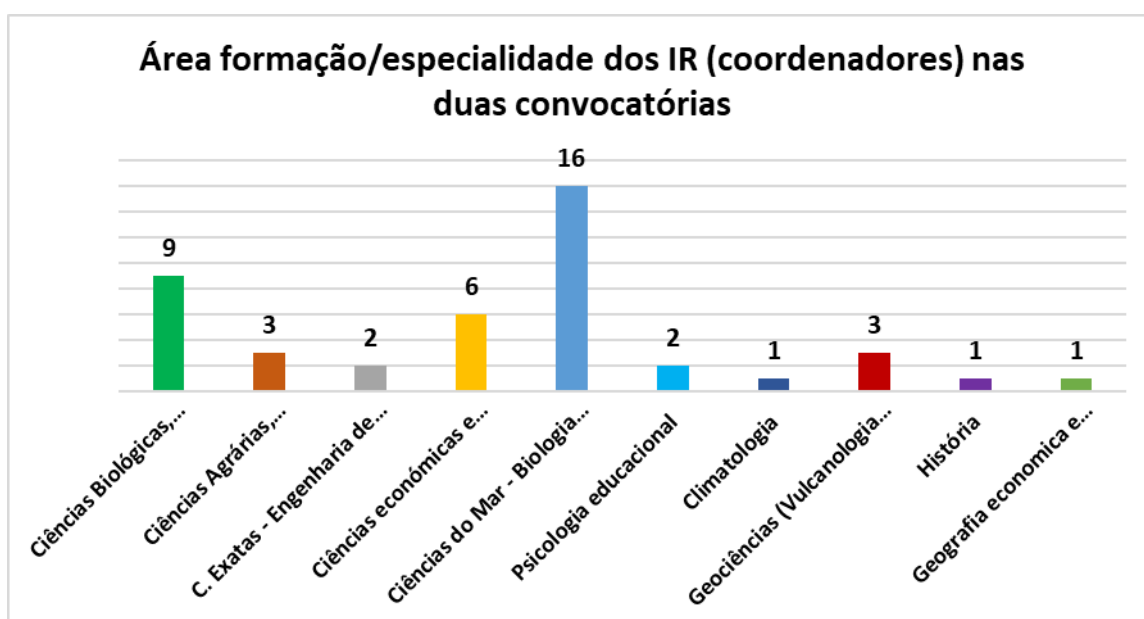
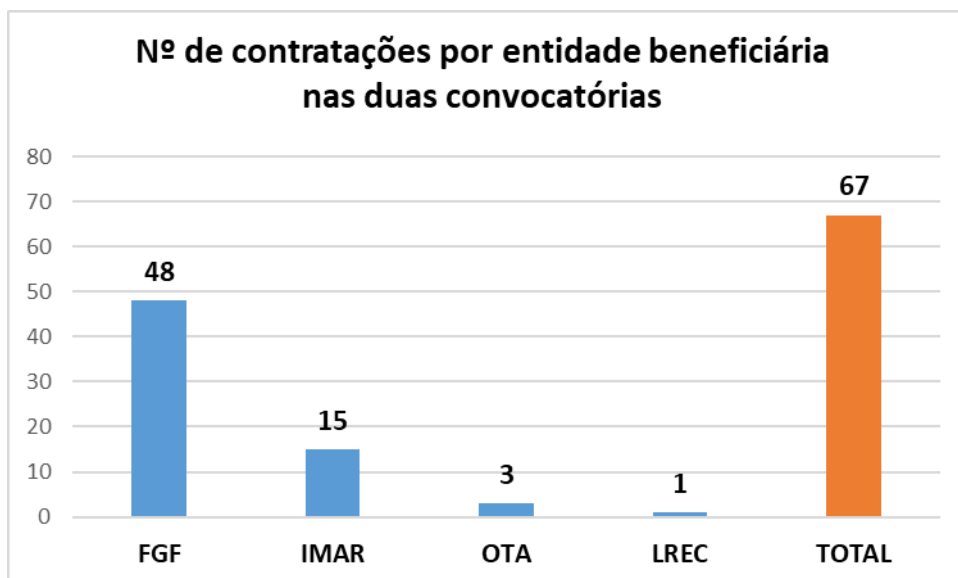


■ Ciências da Terra, da Atmosfera e de Alterações Climáticas
 ■ Ciências Biológicas, Biodiversidade e Ecossistemas
 ■ Ciências Agrárias, Agroalimentares e Veterinárias
 ■ Ciências do Mar
 ■ Ciências Económicas e empresariais e História e património

Nº CONTRATAÇÕES GLOBAL (1ª E 2ª CONVOCATÓRIA)

■ Mar ■ AGR ■ TUR





EIXO 1.2.1 - PROJETOS DE I&D EM CONTEXTO EMPRESARIAL

(NOTA: DADOS NÃO INCLUEM PARQUE DE CIÊNCIA E TECNOLOGIA TERINOV)

19 CANDIDATURAS

18 PROJETOS ALINHADOS

10 PROJETOS APROVADOS

6 PROJETOS NÃO APROVADOS

3 CANDIDATURAS EM ANÁLISE DE MÉRITO

AGRO – 5

TURISMO – 3

PESCAS E MAR – 2

INVESTIMENTO GLOBAL + 2.208.885 € (FEDER + PRIVADO)